



Pacific LED gen4

WT470C LED64S/840 PSU WB L1600

PACIFIC LED WATERPROOF - 840 neutral white - Power supply unit - Distribuție largă - Screw connection with pug and socket

PacificLED gen4 este un aparat de iluminat cu LED etanș la apă, extrem de eficient și fiabil, care oferă o calitate excelentă a luminii, cu o distribuție uniformă a luminii fără benzi vizibile sau diferențe de culoare. Gama oferă construcția modulară pentru a facilita întreținerea și modernizarea. Noul sistem optic furnizează iluminat fără deformări, cu o ghidare vizuală îmbunătățită, ceea ce îl face ideal pentru aplicații generale în industrie, pentru depozite și parcuri. Gama Pacific LED gen4 oferă, de asemenea, opțiuni de sisteme optice multiple pentru a asigura o schemă de iluminat optimizată pentru o gamă largă de aplicații. Pentru aplicațiile industriale, PacificLED gen4 oferă o arhitectură deschisă a produsului cu acces fără unelte la placa de aparat și un capac terminal cu aspect inovator, cu conector încorporat pentru instalare rapidă și ușoară. Clema de montaj dintr-o singură piesă asigură absența componentelor mici și libere care pot afecta procesul primar de producție.

Catalog de date

General Information			
Unghi de distribuție sursă de lumină	120 °	Clasă de protecție IEC	Clasa de siguranță I
Culoare sursă de lumină	840 neutral white	Test de incandescență	Temperatură 850 °C, durată 5 s
Sursă de lumină înlocuibilă	Da	Marcaj de inflamabilitate	D [For mounting on easily flammable surfaces]
Număr de unități de echipament	1 unit	Marcaj CE	CE mark
Balast/unitate de alimentare/transformator	PSU [Power supply unit]	Marcaj ENEC	ENEC mark
Balast inclus	Da	Perioadă de garanție	5 ani
Tip de sistem optic	WB [Distribuție largă]	Observații	*- Conform documentului îndrumător al Lighting Europe, „Evaluarea performanțelor corpurilor de iluminat bazate pe LED - ianuarie 2018”: statistic, nu este nicio diferență relevantă în
Lăimea fasciculului de lumină corp de iluminat	110° x 110°		
Conexiune	Screw connection with pug and socket		
Cablu	-		

Pacific LED gen4

	între inerea fluxului luminos între B50 și, de exemplu, B10. Prin urmare, valoarea vieii utile medii (B50) reprezintă și valoarea B10.
Flux luminos constant	No
Număr de produse pe MCB de 16 A tip B	24
În conformitate cu UE RoHS	Da
Cod familie de produse	WT470C [PACIFIC LED WATERPROOF]
Indice unificat de orbire CEN	22

Operating and Electrical

Tensiune de intrare	220-240 V
Frecvență de intrare	50 to 60 Hz
Curent de pornire	17,8 A
Timp de pornire	0,282 ms
Factor de putere (min.)	0.98

Controls and Dimming

Cu reglarea intensității luminoase	Nu
------------------------------------	----

Mechanical and Housing

Material carcasă	Polycarbonate
Material reflector	-
Material sistem optic	Polycarbonate
Material capac optic/lentilă	Polycarbonate
Material fixare	O el
Finisaj capac optic/lentilă	Transparent
Lungime totală	1621 mm
Lățime totală	96 mm
Înălțime totală	108 mm
Culoare	WH
Dimensiuni (înălțime x lățime x adâncime)	108 x 96 x 1621 mm (4.3 x 3.8 x 63.8 in)

Approval and Application

Cod protecție împotriva infiltrațiilor	IP66 [Dust penetration-protected, jet-proof]
Cod de protecție împotriva impactului mecanic	IK08 [5 J vandal-protected]

Initial Performance (IEC Compliant)

Flux luminos inițial (flux de sistem)	6500 lm
Toleranță flux luminos	+/-7%
Randament luminos LED inițial	140 lm/W
Temperatură de culoare inițială corelată	4000 K
Indice inițial de redare a culorii	>80
Tricromatică inițială	(0.38, 0.38) SDCM <3
Putere de intrare inițială	46.5 W
Toleranță consum de curent	+/-11%

Over Time Performance (IEC Compliant)

Rată de defectare a echipamentului de control la durată medie de viață utilă 50000 h	5 %
Rată de defectare a echipamentului de control la durată medie de viață utilă 100000 h	10 %
Între inere la un flux luminos la durată medie de viață utilă * 50.000 h	L90

Application Conditions

Interval temperatură ambientală	-25 to +45 °C
Temperatura ambientală de performanță Tq	25 °C
Adecvat pentru comutare aleatorie	Nu se aplică

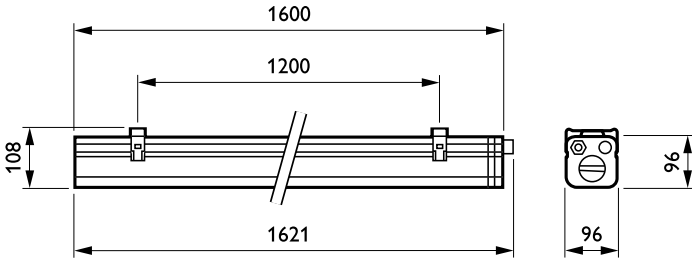
Product Data

Cod complet produs	871869637954700
Nume comandă produs	WT470C LED64S/840 PSU WB L1600
EAN/UPC – Produs	8718696379547
Cod de comandă	37954700
Numărător SAP – Cantitate per pachet	1
Numărător SAP – Pachete per exterior	1
Material SAP	910925863832
Greutate netă SAP (bucată)	3.150 kg



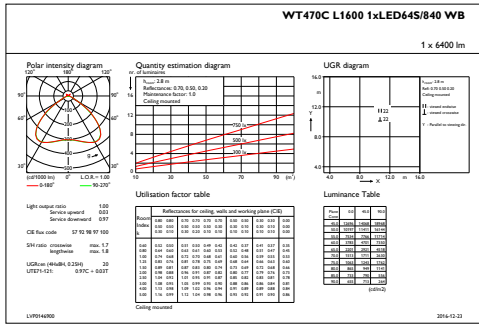
Pacific LED gen4

Cote

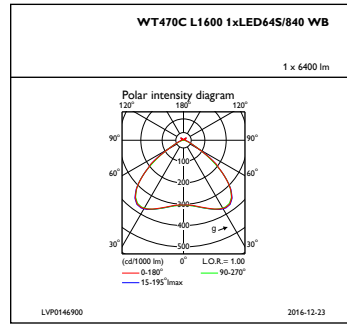


Pacific LED WT470C-WT482C

Date fotometrice



IFGU1_WT470CL16001xLED64S840WB



IFPC1_WT470CL16001xLED64S840WB

