



Pacific LED gen4

WT470C LED23S/840 PSU WB TW1 L1300

PACIFIC LED WATERPROOF - Alb neutru 840 - Power supply unit - Distribuție largă - Conexiune prin șuruburi cu conector și priză

PacificLED gen4 este un aparat de iluminat cu LED etanș la apă, extrem de eficient și fiabil, care oferă o calitate excelentă a luminii, cu o distribuție uniformă a luminii fără benzi vizibile sau diferențe de culoare. Gama oferă construcția modulară pentru a facilita întreținerea și modernizarea. Noul sistem optic furnizează iluminat fără deformări, cu o ghidare vizuală îmbunătățită, ceea ce îl face ideal pentru aplicații generale în industrie, pentru depozite și parcuri. Gama Pacific LED gen4 oferă, de asemenea, opțiuni de sisteme optice multiple pentru a asigura o schemă de iluminat optimizată pentru o gamă largă de aplicații. Pentru aplicațiile industriale, PacificLED gen4 oferă o arhitectură deschisă a produsului cu acces fără unelte la placa de aparat și un capac terminal cu aspect inovator, cu conector încorporat pentru instalare rapidă și ușoară. Clema de montaj dintr-o singură piesă asigură absența componentelor mici și libere care pot afecta procesul primar de producție.

Catalog de date

General Information			
Unghi de distribuție sursă de lumină	120 °	Cablu	-
Culoare sursă de lumină	840 neutral white	Clasă de protecție IEC	Clasa de siguranță I
Sursă de lumină înlocuibilă	Da	Test de incandescență	Temperatură 850 °C, durată 5 s
Număr de unități de echipament	1 unit	Marcaj de inflamabilitate	D [For mounting on easily flammable surfaces]
Balast/unitate de alimentare/transformator	PSU [Power supply unit]	Marcaj CE	CE mark
Balast inclus	Da	Marcaj ENEC	ENEC mark
Tip de sistem optic	WB [Distribuție largă]	Perioadă de garanție	5 ani
Lățimea fasciculului de lumină corp de iluminat	110° x 110°	Observații	*-Per Lighting Europe guidance paper **Evaluating performance of LED based
Conexiune	Screw connection with plug and socket		

Pacific LED gen4

	luminaires - January 2018 ¹ : statistically there is no relevant difference in lumen maintenance between B50 and for example B10. Therefore, the median useful life (B50) value also represents the B10 value.
Flux luminos constant	No
Număr de produse pe MCB de 16 A tip B	32
În conformitate cu UE RoHS	Da
Cod familie de produse	WT470C [PACIFIC LED WATERPROOF]
Indice unificat de orbire CEN	19

Operating and Electrical

Tensiune de intrare	220-240 V
Frecvență de intrare	50 to 60 Hz
Curent de pornire	15,1 A
Timp de pornire	0,23 ms
Factor de putere (min.)	0.96

Controls and Dimming

Cu reglarea intensității luminoase	Nu
------------------------------------	----

Mechanical and Housing

Material carcasă	Polycarbonate
Material reflector	-
Material sistem optic	Polycarbonate
Material capac optic/lentilă	Polycarbonate
Material fixare	O el
Finisaj capac optic/lentilă	Transparent
Lungime totală	1342 mm
Lățime totală	96 mm
Înălțime totală	108 mm
Culoare	WH
Dimensiuni (înălțime x lățime x adâncime)	108 x 96 x 1342 mm (4.3 x 3.8 x 52.8 in)

Approval and Application

Cod protecție împotriva infiltrațiilor	IP66 [Dust penetration-protected, jet-proof]
Cod de protecție împotriva impactului mecanic	IK08 [5 J vandal-protected]

Initial Performance (IEC Compliant)

Flux luminos inițial (flux de sistem)	2300 lm
Toleranță flux luminos	+/-7%
Randament luminos LED inițial	140 lm/W
Temperatură de culoare inițială corelată	4000 K
Indice inițial de redare a culorii	>80
Tricromatică inițială	(0.38, 0.38) SDCM <3
Putere de intrare inițială	16.4 W
Toleranță consum de curent	+/-11%

Over Time Performance (IEC Compliant)

Rată de defectare a echipamentului de control la durată medie de viață utilă 50000 h	5 %
Rată de defectare a echipamentului de control la durată medie de viață utilă 100000 h	10 %
Între inere la un flux luminos la durată medie de viață utilă * 50.000 h	L90

Application Conditions

Interval temperatură ambientală	-25 to +45 °C
Temperatura ambientală de performanță Tq	25 °C
Adecvat pentru comutare aleatorie	Nu se aplică

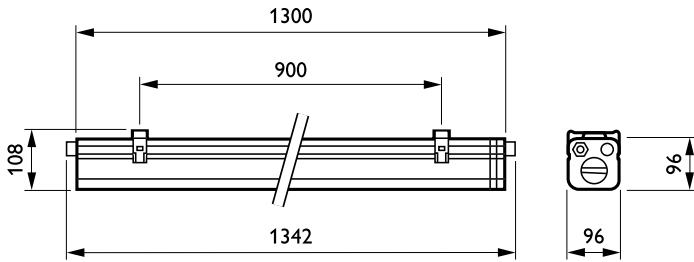
Product Data

Cod complet produs	871869637920200
Nume comandă produs	WT470C LED23S/840 PSU WB TW1 L1300
EAN/UPC – Produs	8718696379202
Cod de comandă	37920200
Numărător SAP – Cantitate per pachet	1
Numărător SAP – Pachete per exterior	1
Material SAP	910925863797
Greutate netă SAP (bucată)	2,760 kg



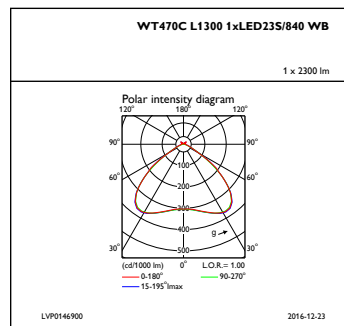
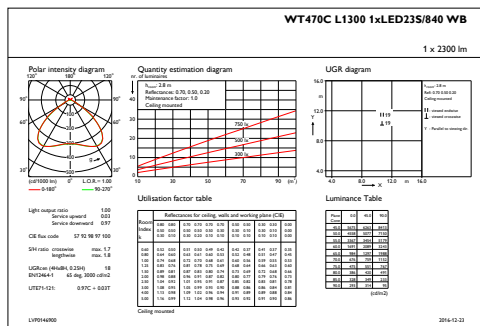
Pacific LED gen4

Cote



Pacific LED WT470C-WT482C

Date fotometrice



IFGU1_WT470CL13001xLED23S840WB

IFPC1_WT470CL13001xLED23S840WB

