



Design robust, formă compactă

HF-Matchbox Blue

HF-Matchbox Blue este un stabilizator de curent convenabil ca preț, compact, ușor și de înaltă frecvență pentru utilizarea în sisteme cu o putere sub 25 W în combinație cu lămpi TL mini, TL-D, TL5 și TL5c, PL-T/C, și PL-L/S. Gama HF-M Blue are un design robust, îndeplinește toate cerințele relevante internaționale în materie de siguranță și de performanță și are un indice de eficiență energetică (CELMA EEI) A2.

Beneficii

- Repornirea automată (după căderi de tensiune sau după schimbarea lămpii) asigură funcționarea ușoară și schimbarea fără probleme a lămpii.
- Adecvat pentru utilizarea în corpuri de iluminat din clasa I sau clasa II

Caracteristici

- Potrivit pentru funcționare de urgență la c.c., între 190 V și 254 V
- Pornire programată, fără scintilație, pre-încălzită (<0.8 s); peste 8.000 comutări de pornire/oprire pe o lampă (în funcție de combinația lampă/balast)
- Repornirea automată (după căderi de tensiune sau după schimbarea lămpii) asigură funcționarea ușoară și schimbarea fără probleme a lămpii.

Cerere

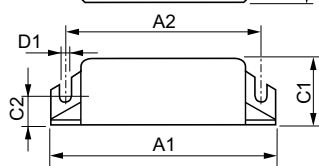
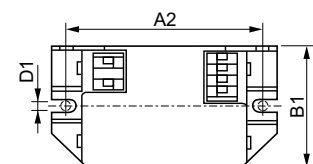
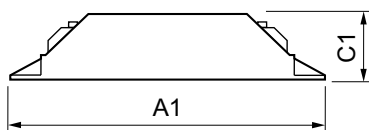
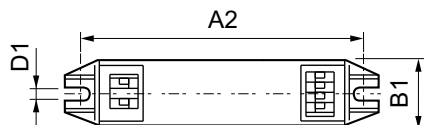
- Utilizat cu sisteme de control și detecție a mișcării precum Philips OccuPlus în aplicații în care lămpile rămân aprinse pentru o perioadă îndelungată iar ciclul de comutare este rar (de ex. de maxim trei ori pe zi)
- În principal pentru aplicații pentru interior ca spoturi, corpuri de iluminat orientate în jos, casete luminoase, instalații de urgență și siguranță utilizate pe scară largă în magazine, clădiri de birouri, hoteluri, locuințe private și clădiri rezidențiale
- Aplicații casnice cum ar fi iluminatul exterior pentru grădină, iluminatul garajelor, scărilor

HF-Matchbox Blue

Versions



Cote



Operating and Electrical

Frecven ă de intrare	50 to 60 Hz
Tensiune de intrare	230 to 240 V

General Information

Număr de lămpi	1 bucată/unitate
----------------	------------------

Product

HF-M BLUE 114 LH TL/PL-S/PL-C 230-240V
HF-M BLUE 128 LH TL5 230-240V
HF-M BLUE 109 LH TL/PL-S 230-240V
HF-M BLUE 121 LH TL5 230-240V
HF-M BLUE 124 LH TL/TL5/PL-L 230-240V

Product

HF-M BLUE 124 SH TL/TL5/PL-L 230-240V

HF-Matchbox Blue

Order Code	Full Product Name	Număr de produse pe MCB (16 A tip B)	
		(nom.)	Tip lampă
53638930	HF-M BLUE 124 SH TL/TL5/PL-L 230-240V	60	TL/TL5/PL-L
53640230	HF-M BLUE 124 LH TL/TL5/PL-L 230-240V	60	TL/TL5/PL-L
53646430	HF-M BLUE 121 LH TL5 230-240V	59	TL5

Order Code	Full Product Name	Număr de produse pe MCB (16 A tip B)	
		(nom.)	Tip lampă
93243330	HF-M BLUE 128 LH TL5 230-240V	-	TL5
53680830	HF-M BLUE 109 LH TL/PL-S 230-240V	159	TL/PL-S
53682230	HF-M BLUE 114 LH TL/PL-S/PL-C 230-240V	101	TL/PL-S/PL-C

Mechanical and Housing

Order Code	Full Product Name	Carcasă
53638930	HF-M BLUE 124 SH TL/TL5/PL-L 230-240V	SH
53640230	HF-M BLUE 124 LH TL/TL5/PL-L 230-240V	LH
53646430	HF-M BLUE 121 LH TL5 230-240V	LH

Order Code	Full Product Name	Carcasă
93243330	HF-M BLUE 128 LH TL5 230-240V	LH
53680830	HF-M BLUE 109 LH TL/PL-S 230-240V	LH
53682230	HF-M BLUE 114 LH TL/PL-S/PL-C 230-240V	LH

System characteristics

Order Code	Full Product Name	Putere lampă pe PL-C	Putere lampă pe PL-S	Putere lampă pe TL	Putere lampă pe TL5	Putere nominală lampă-balast
53638930	HF-M BLUE 124 SH TL/TL5/PL-L 230-240V	-	-	-	-	24 W
53640230	HF-M BLUE 124 LH TL/TL5/PL-L 230-240V	-	-	-	-	24 W
53646430	HF-M BLUE 121 LH TL5 230-240V	-	-	-	-	21 W
93243330	HF-M BLUE 128 LH TL5 230-240V	-	-	-	19.6 W	28 W
53680830	HF-M BLUE 109 LH TL/PL-S 230-240V	-	7.8 W	8.2 W	-	9 W
53682230	HF-M BLUE 114 LH TL/PL-S/PL-C 230-240V	12.2 W	11.9 W	11.8 W	-	14 W

